

Defesa de Estágio Supervisionado e TCC

ETAPA 1



The image shows a screenshot of the login page for the Sistema Unificado de Administração Pública (SUAP). At the top, the logo 'suap' is displayed in a large, lowercase, sans-serif font, with the full name 'sistema unificado de administração pública' underneath in a smaller font. Below the logo, there are two input fields: one for 'Usuário:' and one for 'Senha:'. The 'Usuário:' field contains a single vertical bar character '|'. Below the input fields is a green button with the text 'Acessar'. At the bottom of the page, there are two links: 'Esqueceu sua senha?' and 'Deseja alterar sua senha?'.

1.1 Faça *login* no Sistema Unificado de Administração Pública - SUAP;

1.2 Usuário: número do SIAPE do servidor;

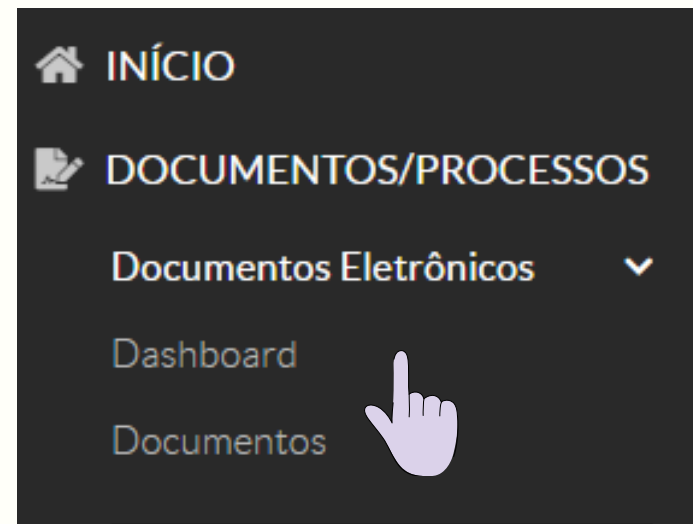
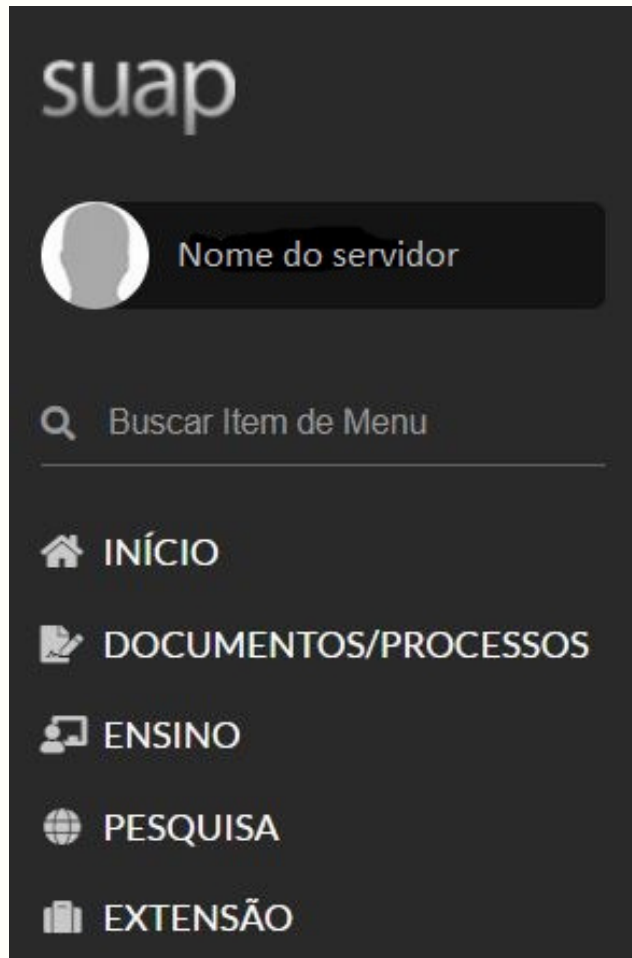
1.3 Senha: a senha que foi cadastrada pelo servidor, caso não recorde, ir em "Esqueceu sua senha?".



Observação: Para acessar o Suap *click* em cima da imagem à esquerda.

Defesa de Estágio Supervisionado e TCC

ETAPA 2



2.1 No Menu inicial do SUAP do lado esquerdo, selecione a opção "Documentos/Processos";

2.2 Selecione a opção "Documentos Eletrônicos";

2.3 Selecione a opção "Dashbord".

Defesa de Estágio Supervisionado e TCC

ETAPA 3

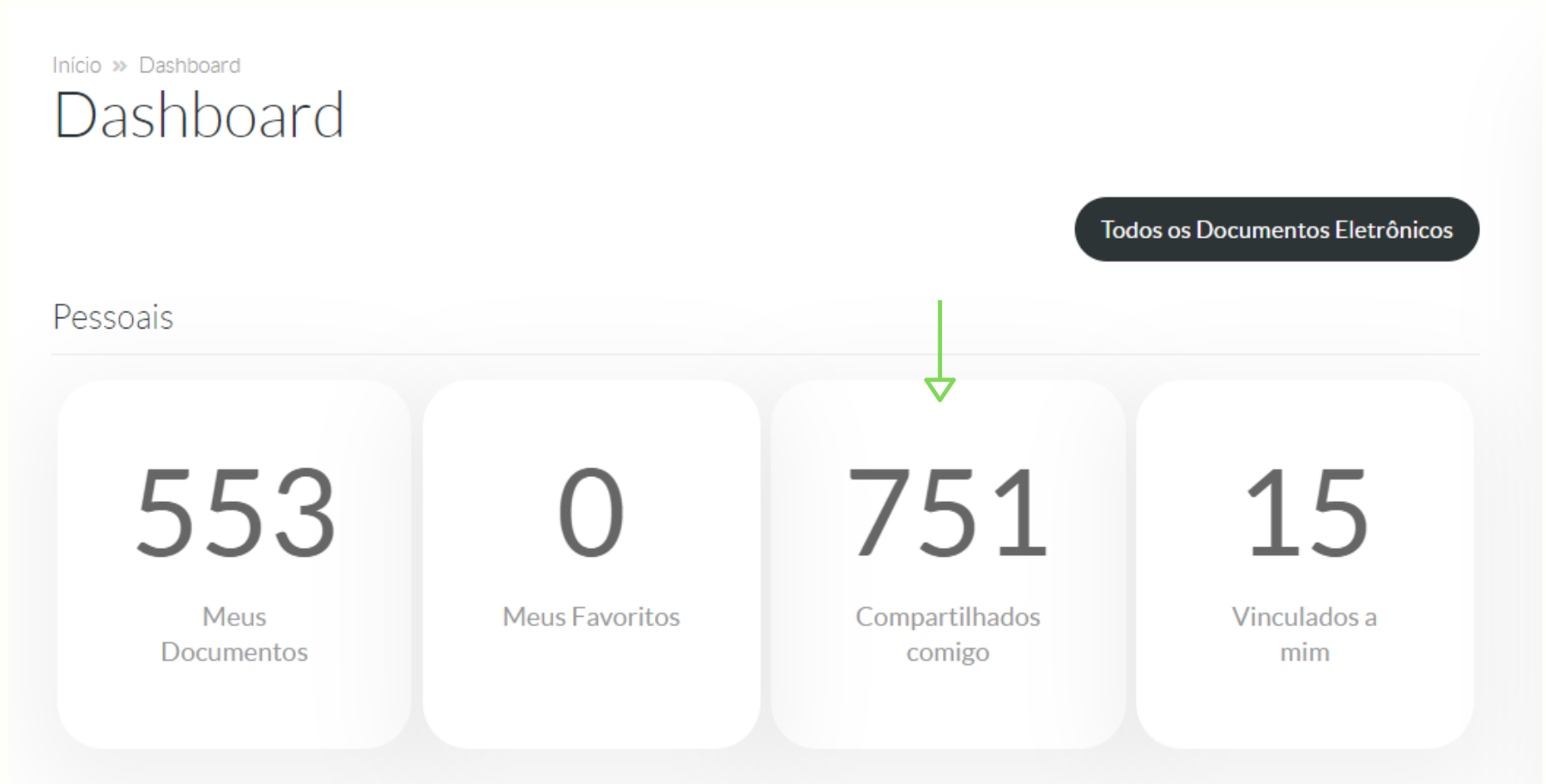
Início » Dashboard

Dashboard

Todos os Documentos Eletrônicos

Pessoais

553	0	751	15
Meus Documentos	Meus Favoritos	Compartilhados comigo	Vinculados a mim

A screenshot of a dashboard interface. At the top left, it says 'Início » Dashboard' and 'Dashboard'. On the right, there is a dark button labeled 'Todos os Documentos Eletrônicos'. Below this, the section 'Pessoais' contains four white cards with rounded corners. The first card shows '553' and 'Meus Documentos'. The second shows '0' and 'Meus Favoritos'. The third shows '751' and 'Compartilhados comigo', with a green arrow pointing down to the number. The fourth shows '15' and 'Vinculados a mim'.

3.1 Selecione a opção "Compartilhados comigo".

Defesa de Estágio Supervisionado e TCC

ETAPA 4

Início » Dashboard » Documento 93609 » Conteúdo documento » Documentos de Texto

Documentos de Texto

Adicionar Documento de Texto

Ajuda

FILTROS:

Texto:

NOME DO ALUNO

Agrupamento:

Compartilhados comigo x

Campus dono:

Todos

Setor dono:

Todos

Tipo:

Todos

Nível de Acesso:

Todos

Situação:

Todos


Filtrar

4.1 No campo "Texto", digite o nome do aluno no qual fará parte da banca e depois click em "Filtrar".

Defesa de Estágio Supervisionado e TCC

ETAPA 5



#	<u>Setor Dono</u>	<u>Tipo de Documento</u>	<u>Identificador do Documento</u>	Assunto
 	SVC-DE	Formulário	Documento 93669	QUADRO DE AVALIAÇÃO DE DEFESA DE ESTÁGIO - NOME DO ALUNO - MEMBRO DA BANCA

5.1 Click na lupa e selecione o arquivo "Quadro de Avaliação de Estágio - Nome do Aluno - Membro da Banca". Se for defesa de TCC o arquivo terá o nome "Quadro de Avaliação de Estágio - Nome do Aluno - Membro da Banca".

Defesa de Estágio Supervisionado e TCC

ETAPA 6

Início » Documento 93669

Rascunho Público

Documento 93669

Concluir Compartilhar Documento Editar Histórico de Alterações Ações Remove

Visualização do Documento (0.06 MB)

Ministério da Educação
Secretaria de Educação Profissional e Tecnológica
Instituto Federal de Educação Ciência e Tecnologia de Mato Grosso

DEFESA DE ESTÁGIO SUPERVISIONADO

Curso Técnico em Agropecuária Integrado ao Ensino Médio

Documento 93669

6.1 No canto superior, selecione a opção "Editar";

6.2 Selecione a opção "Textos" e inicie o preenchimento do Quadro de Avaliação de Defesa de Estágio/TCC.

Defesa de Estágio Supervisionado e TCC

ETAPA 7

Tamanho atual: 0.06 MB
Tamanho máximo permitido: 10.0 MB

lógicas e adequadas ao gênero e as normas gramaticais)		
Total 3	0 – 4,0	

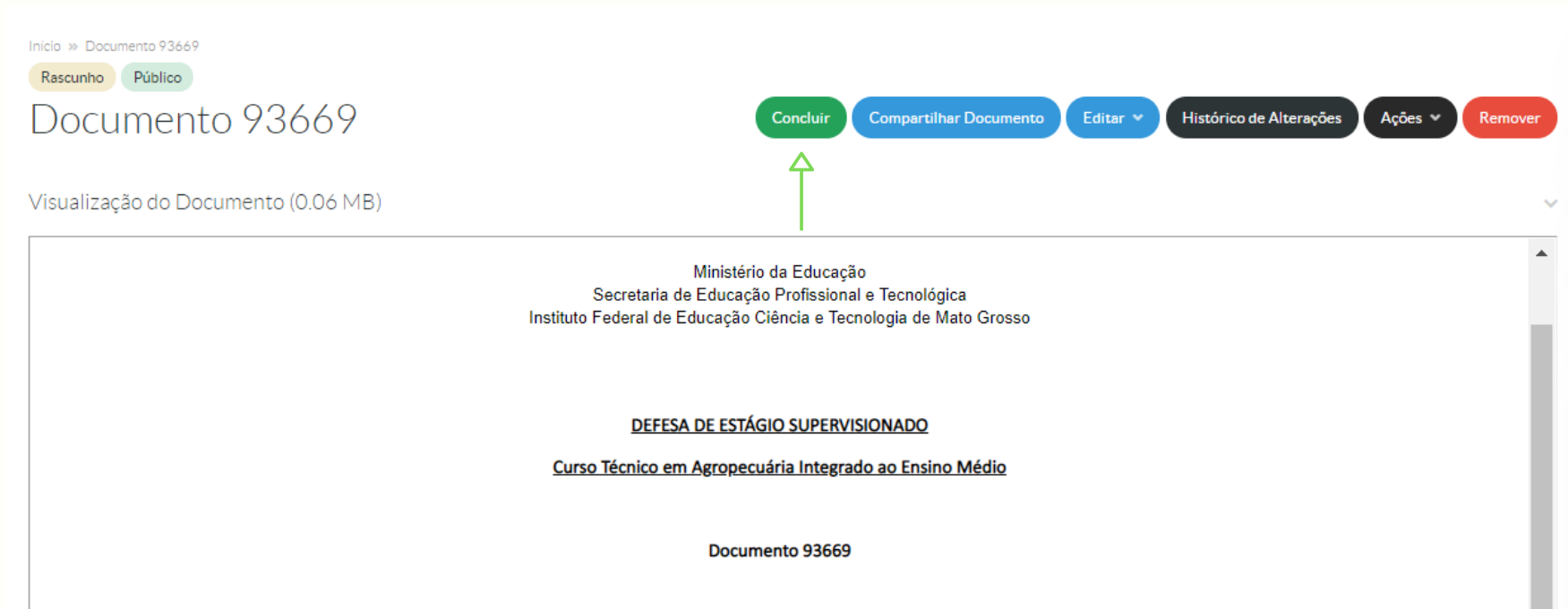
OBS: O discente para ser aprovado na Defesa de Monografia deverá ter uma pontuação Total igual ou superior a 7,0.

[Salvar](#) [Salvar e Visualizar](#) ←

- 7.1 Realize a avaliação e insira as informações necessárias;
- 7.2 Selecione a opção "Salvar e Visualizar".

Defesa de Estágio Supervisionado e TCC

ETAPA 8



Início » Documento 93669

Rascunho Público

Documento 93669

Visualização do Documento (0.06 MB)

Concluir Compartilhar Documento Editar Histórico de Alterações Ações Remover

Ministério da Educação
Secretaria de Educação Profissional e Tecnológica
Instituto Federal de Educação Ciência e Tecnologia de Mato Grosso

DEFESA DE ESTÁGIO SUPERVISIONADO

Curso Técnico em Agropecuária Integrado ao Ensino Médio

Documento 93669

8.1 Selecione a opção "Concluir";

8.2 Aparecerá a mensagem "Tem certeza que deseja continuar", selecione a opção "OK".

Defesa de Estágio Supervisionado e TCC

ETAPA 9

Início » Documento 93669

Concluído Público

Documento 93669

Solicitar ▾ Assinar ▾ Retornar para Rascunho Compartilhar Documento Ações ▾
Vincular Interessados Remover

Visualização do Documento (0.06 MB)



Ministério da Educação
Secretaria de Educação Profissional e Tecnológica
Instituto Federal de Educação Ciência e Tecnologia de Mato Grosso

DEFESA DE ESTÁGIO SUPERVISIONADO
Curso Técnico em Agropecuária Integrado ao Ensino Médio

9.1 Após a conclusão do documento, ele deverá ser assinado digitalmente. Para isso, selecione a opção "Assinar";

9.2 Selecione a opção "Com Senha".

Defesa de Estágio Supervisionado e TCC

ETAPA 10

Assinatura de Documento

Passos 1 of 2

Sigla do Tipo de Documento:	Formulário
Número: *	34
Ano: *	2020
Sigla do Setor:	SVC-DE/SVC-DG/CSVC/RTR/IFMT

Definir Identificador ←

10.1 Não há necessidade de preencher com quaisquer informações, pois o sistema é automático, então aparecerá conforme a numeração de formulários do setor;

10.2 Selecione a opção "Definir Identificador".

Defesa de Estágio Supervisionado e TCC

ETAPA 11

Assinatura de Documento

Passos 2 of 2

Perfil: *	<input type="text" value="PROFESSOR ENS BASICO TECN TECNOLOGICO"/>
Senha: *	<input type="password"/>

Assinar Documento



Primeiro passo Anterior

11.1 No campo "Perfil", selecione o perfil "Professor Ens Basico Tecn Tecnológico";

11.2 No campo "Senha", insira a mesma senha que utilizou para acessar o SUAP;

11.3 Para assinar o documento, selecione a opção "Assinar Documento".

Defesa de Estágio Supervisionado e TCC

ETAPA 12

Início » Documento 93669 » Conteúdo documento » Conteúdo documento » Solicitações de Assinaturas » Documento 93670 » Formulário 35/2020 - SVC-DE/SVC-DG/CSVC/RTR/IFMT

Assinado Público

Formulário 35/2020 - SVC-DE/SVC-DG/CSVC/RTR/IFMT

Solicitar Finalizar Documento Compartilhar Documento Ações Vincular Interessados



Solicitação das Assinaturas

Visualização do Documento (0.06 MB)



Ministério da Educação
Secretaria de Educação Profissional e Tecnológica
Instituto Federal de Educação Ciência e Tecnologia de Mato Grosso

DEFESA DE ESTÁGIO SUPERVISIONADO

12.1 Após sua assinatura, é necessário que solicite as assinaturas do aluno e do Coordenador de Estágio e Emprego, para isso selecione a opção "Solicitar";

12.2 Selecione a opção "Assinatura".

Defesa de Estágio Supervisionado e TCC

ETAPA 13

Início » Documento 93669 » Conteúdo documento » Solicitações de Assinaturas

Solicitações de Assinaturas

Solicitação Principal

Pessoa: * **Nome do servidor**

Solicitação Complementar #1 Remove solicitação

Ordem:

Pessoa: ←

Adicionar Solicitação ←

Enviar solicitações ↑

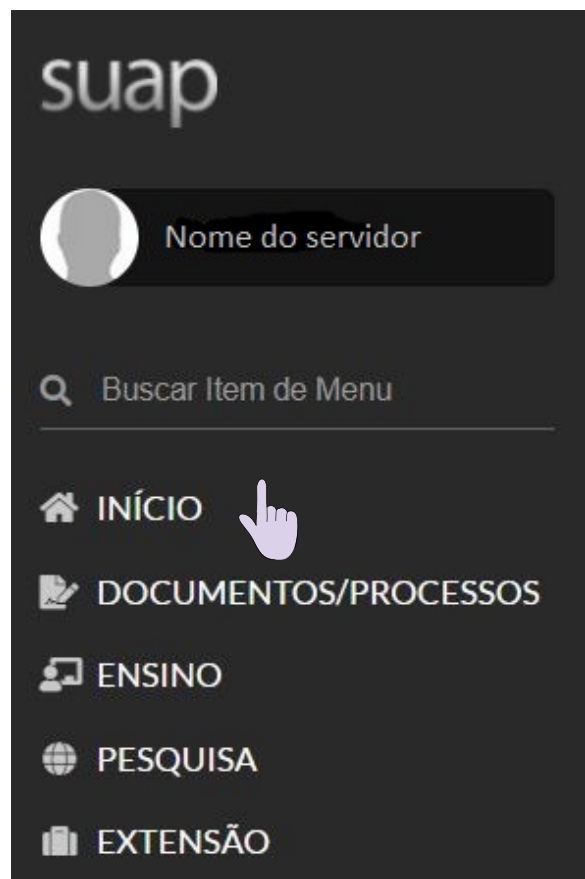
13.1 No campo "Solicitação Complementar", insira o nome do aluno para que ele assine o documento e selecione a opção "Adicionar Solicitação";

13.2 Insira o nome do Coordenador de Estágio e Emprego para que ele assine o documento (Fernando Augusto Alves da Silva);

13.3 Após inserir os nomes das pessoas que deverão assinar o documento, selecione a opção "Enviar solicitações".

Defesa de Estágio Supervisionado e TCC

ETAPA 14



14.1 Após solicitadas as assinaturas, do lado esquerdo na barra de menu, selecione a opção "Início" para retornar ao menu inicial.

Defesa de Estágio Supervisionado e TCC

ETAPA 15

The screenshot displays the suap portal interface. On the left is a dark sidebar menu with the 'suap' logo and a search bar. The main content area is divided into three sections: 'NOTÍCIAS PORTAL DO IFMT' with a list of news items, 'FREQUÊNCIAS' showing attendance status (no record today, 0h total for the week, and pending hours for the last week and current month), and 'DOCUMENTOS ELETRÔNICOS'. The 'DOCUMENTOS ELETRÔNICOS' section contains a large number '1' circled in black, with the text 'DOCUMENTO(S) ESPERANDO ASSINATURA' below it. A hand cursor icon is positioned over the number '1'.

15.1 Do lado direito aparecerá a caixa de "Documentos Eletrônicos" que estão aguardando a sua assinatura. Click em cima da numeração.

Defesa de Estágio Supervisionado e TCC

ETAPA 16

Início » Documentos de Texto

Documentos de Texto

FILTROS:

Texto:

Agrupamento: Q Documentos esperand... x

Campus dono:

Setor dono:

FILTRAR POR DATA:

2020 18 de Setembro

Mostrando 1 Documento de Texto

#	Setor Dono	Tipo de Documento	Identificador do Documento	Assunto	S
 	SVC-DE	Formulário	Documento 93609	ATA DE DEFESA DE ESTÁGIO - NOME DO ALUNO	

16.1 Click na lupa e selecione o arquivo "Ata de Defesa de Estágio - Nome do Aluno ". Se for defesa de TCC o arquivo terá o nome "Ata de Defesa de TCC - Nome do Aluno".

Defesa de Estágio Supervisionado e TCC

ETAPA 17

Início » Documentos de Texto » ATA Nº 13/2020 - SVC-DE/SVC-DG/CSVC/RTR/IFMT

Aguardando assinatura Público

ATA Nº 13/2020 - SVC-DE/SVC-DG/CSVC/RTR/IFMT

Solicitar ▾

Assinar ▾

Ações ▾

Rejeitar Assinatura

> Solicitação das Assinaturas

▾ Visualização do Documento (0.05 MB)



Ministério da Educação
Secretaria de Educação Profissional e Tecnológica
Instituto Federal de Educação Ciência e Tecnologia de Mato Grosso
Campus São Vicente
ATA Nº 13/2020 - SVC-DE/SVC-DG/CSVC/RTR/IFMT

ATA DE DEFESA DE ESTÁGIO

17.1 Após a conclusão do documento, ele deverá ser assinado digitalmente. Para isso, selecione a opção "Assinar";

17.2 Selecione a opção "Com Senha".

Defesa de Estágio Supervisionado e TCC

ETAPA 18

Assinatura de Documento

Passos 2 of 2

Perfil: * PROFESSOR ENS BASICO TECN TECNOLOGICO ▼

Senha: *

Assinar Documento ←

Primeiro passo Anterior

18.1 No campo "Perfil", selecione o perfil "Professor Ens Basico Tecn Tecnológico";

18.2 No campo "Senha", insira a mesma senha que utilizou para acessar o SUAP;

18.3 Para assinar o documento, selecione a opção "Assinar Documento".

Defesa de Estágio Supervisionado e TCC

OBSERVAÇÕES

Pronto!

Os documentos "Quadro de avaliação" e "Ata de defesa" já foram assinados e as demais assinaturas já foram solicitadas.

Qualquer dúvida, entre em contato com a Coordenação de Estágio e Emprego.

E-mail: cee@svc.ifmt.edu.br

Demais informações sobre a defesa poderão ser encontradas no e-mail que a Coordenação de Estágio e Emprego vai encaminhar para todos os envolvidos.

DADOS DA DEFESA	
DISCENTE:	
MATRÍCULA:	
ORIENTADOR (A):	
MEMBROS DA BANCA:	1-
	2-
TEMA:	
DATA:	
HORÁRIO:	
DOCUMENTOS DE DEFESA	
PROCESSO:	
QUADROS DE AVALIAÇÕES:	ORIENTADOR:
	MEMBRO DA BANCA 1:
	MEMBRO DA BANCA 2:
ATA DA DEFESA:	
ORIENTAÇÕES	
1	TODOS OS DOCUMENTOS DEVERÃO SER ASSINADOS.
2	EM ANEXO CONSTAM 3 ARQUIVOS COM AS INSTRUÇÕES DE PROCEDIMENTOS PARA ORIENTADOR, MEMBROS DA BANCA E DISCENTE.
3	O ORIENTADOR DEVERÁ CRIAR A SALA DE DEFESA. SUGERIMOS O GOOGLE MEET.